



福汇差价合约产品信息

2020.04

本产品摘要应与我们的业务条款一起阅读。虽然已尽一切努力确保指南的准确性，但此信息可能会发生变化，通常不另行通知，因此仅供参考。如果您有任何疑问，请直接联系福汇。

FXCM Markets Limited

infoasia@fxcm.com

风险警告

本公司的产品是以保证金交易买卖，这意味着产品涉及高风险，阁下可能会于交易时蒙受损失超过存入的资金。这些产品未必适合所有投资者。请确保阁下完全明白当中涉及的风险并且在交易前小心考虑阁下的财政状况和投资经验。如有必要，请寻求独立的意见。

您必须在您开始交易前阅读并考虑与您账户相关的法律文件，包括FXCM Markets 发布的《业务条款》。

福汇提供的产品与相关基础资产的交易所并无任何联系，亦未被相关基础资产的交易所认可。福汇使用“期货合约”和“相关基础资产的交易所”的词语仅为说明提供产品及服务的特征。

差价合约及外汇允许您从基础金融工具的价格波动中获得潜在的利润或损失。其价格是基于基础金融工具的价格，并非于交易所交易，未考虑基础金融工具的状态及地点。因此，差价合约及外汇是场外交易（OTC）产品，您与福汇交易时，福汇是您每笔交易对手方。

请注意，跟基础金融工具的市场开市/收市相若，交易者可能会遇到市价跳空。基于在此段时期内所呈现的波幅，于开市或收市时买卖可能会涉及额外风险，及应将之纳入交易决定的考虑范围之内。特别提及此段时期，是由于此段时期与最低水平的市场流通量相关，而其后差价合约及基础金融工具的价格更可能会出现重大的变动。

一项存在的重大风险是用以保护过夜开仓部位的止损可能会以较其指定价格大为逊色的水平执行。

目 录

风险警告.....	2
指数.....	5
US30 道琼斯工业平均指数	6
SPX500 美国标普 500 指数	7
NAS100 美国纳斯达克 100 指数.....	8
US2000 美国罗素 2000 指数.....	9
UK100 英国富时 100 指数	10
GER30 德国 DAX 指数	11
ESP35 西班牙 IBEX35 指数.....	12
FRA40 法国 CAC40 指数.....	13
CHN50 富时中国 A50 指数	14
HKG33 香港恒生指数	15
JPN225 日经 225 指数.....	16
AUS200 澳大利亚标准普尔 200 指数	17
EUSTX50 欧洲股市的 Euro Stoxx 50 指数	18
大宗商品.....	19
UKOIL 英国原油	20
USOIL 美国原油.....	21
NGAS 天然气.....	22
SOYF 大豆	23
WHEATF 小麦.....	24
CORNF 玉米.....	25
金属.....	26
XAU/USD 黄金.....	26
XAG/USD 白银	27
Copper 铜.....	28
国库债券.....	29
Bund 长期欧元债券	29
加密货币.....	30
Bitcoin (BTC/USD) 比特币.....	30
Ether (ETH/USD) 以太币.....	32
Litecoin (LTC/USD) 莱特币.....	34
Bitcoin Cash ABC (BCH/USD) 比特币现金 ABC.....	36
Ripple (XRP/USD) 瑞波币.....	38

EOS (EOS/USD) 柚子币	40
Stellar Lumen (XLM/USD) 恒星币	42
一篮子产品	44
一篮子外汇	44
USDollar 美元指数	44
JPYBasket 日元一篮子货币	46
EMBasket 新兴市场一篮子货币	48
一篮子股票	50
US Stocks 美国股票	50
一篮子指数和加密货币	53
USEquities 美股指数	53
CryptoMajors 主流加密货币	54
股票差价合约(SSCFDs)	56
US Shares 美国股票	56

指数

福汇有包括美国、欧洲、亚洲以及澳大利亚市场在内的各种全球股票指数以供选择。福汇的指数差价合约有着低点差、优化执行模式、微型合约的优势，是满足您交易需求的最佳选择。

[查看当前保证金要求，请访问此处](#)

金融工具名称	最小交易单位	最大交易单位	点值（以本国货币显示）	目标福汇差价（以点子计）	最小止损距离（点子）
AUS200	1	5,000	AUD 0.10	1	0
CHN50	1	100	\$0.10	15	0
ESP35	1	5,000	€0.10	8	12
EUSTX50	1	5,000	€0.10	1	0
FRA40	1	5,000	€0.10	1	0
GER30	1	1,000	€0.10	0.9	0
HKG33	1	300	HKD 1	10	0
JPN225	1	1,000	¥ 1	10	0
NAS100	1	5,000	\$0.10	1	0
SPX500	1	5,000	\$0.10	5	0
UK100	1	4,000	£ 0.100	1	0
US30	1	4,000	\$0.10	2	0
US2000	1	5,000	\$0.10	4	0

关于差价合约交易时间，请查看[福汇交易时间文件](#)

福汇获许可使用芝加哥商业交易所（CME Group）市场数据作为某些产品的信息来源。芝加哥商业交易所与福汇产品及服务并无其他联系，亦不赞助、支持、推荐或推广任何福汇的产品及服务。芝加哥商业交易所对于福汇的产品及服务不承担任何责任。芝加哥商业交易所不保证对授权给福汇的任何市场数据的准确性和/或完整性，也不对其中的任何错误，遗漏或中断承担任何责任。芝加哥商业交易所与福汇之间不存在任何协议或安排的第三方受益人。

US30 道琼斯工业平均指数

美国 US30 的标的资产是 E-迷你道琼斯工业平均指数期货。道琼斯指数包含了 30 间美国主要公司，包括：美国运通、波音、雪佛龙、可口可乐、杜邦、奇异公司、高盛、Intel、IBM、微软、Nike 等等。

保证金要求

查看当前保证金要求，请访问[此处](#)。

交易时间

请[按此](#)以了解福汇差价合约交易时间。

但是，请注意，交易时间随冬令时夏令时变化将会有所调整。福汇的指数产品并不会到期，但在[公众假期](#)期间市场将关闭，该产品也将暂停交易。

目标价差

US30 的目标差价为 **2 点子**。

最大合约数量

US30 的单笔最大合约数为 **4,000**。

最低的点子价值

US30 每点子最低价值为每点 0.1 美元（如账户结算货币不同，点子价值会有所改变，详情请参考交易平台的简易报价窗口）。

每点的点子位置如图所示。US30 每 1.0 的价格波动就是 1 个点子。福汇的报价会多显示两位小数 - 非常适合快速变化市场中的短期交易者。


17,992.00

多少张福汇合约等于一张期货合约？

目前，**50 张福汇 US30 合约**相等于 **1 张 E-迷你道琼斯工业平均指数期货合约**。

其他信息

US30 合约有融资费用（或称过夜利息 Rollover）。有关融资费用的更多信息，请点击[此处](#)。像其他现货股指一样，股息调整将于有关指数成份股的除息日之前作出。该项调整将会显示于您的结单中。有关股息的更多信息，请点击[此处](#)。

通过福汇的优化执行模式，没有任何最小距离的止损限制。

SPX500 美国标普 500 指数

美国标普 SPX500 的标的资产是 E-迷你美国标普 500 指数期货。标普 500 股指包含了 500 只大盘蓝筹股，这 500 只股票的市值占美股总市值约 75%，包括达美航空、eBay、哈利伯顿、百胜餐饮集团等等。标准普尔 500 指数由麦格罗-希尔金融集团旗下的合资企业标普道琼斯指数公司开发并持有。麦格罗-希尔集团推出众多股票市场指数，例如 S&P 中型成长股 400 指数、S&P 小型成长股 600 指数、标普综合 1500 等。

保证金要求

查看当前保证金要求，请访问[此处](#)。

交易时间

请[按此](#)以了解福汇差价合约交易时间。

但是，请注意，交易时间随冬令时夏令时变化将会有所调整。福汇的指数产品并不会到期，但在[公众假期](#)期间市场将关闭，该产品也将暂停交易。

目标价差

SPX500 目标差价为 5 点子。

最大合约数量

SPX500 的单笔最大合约数为 5,000。

最低的点子价值

SPX500 每点子最低价值为每点 0.1 美元(如账户结算货币不同，点子价值会有所改变，详情请参考交易平台的简易报价窗口)。

每点的点子位置如图所示。SPX500 每 0.1 的价格波动就是 1 个点子。福汇的报价会多显示一位小数 - 非常适合快速变化市场中的短期交易者。

↓
2,094.37

多少张福汇合约等于一张期货合约？

目前，50 张福汇 SPX500 合约相等于 1 张 E-迷你标普指数期货合约。

其他信息

SPX500 合约有融资费用(或称过夜利息 Rollover)。有关融资费用的更多信息，请点击[此处](#)。像其他现货股指一样，股息调整将于有关指数成份股的除息日之前作出。该项调整将会显示于您的结单中。有关股息的更多信息，请点击[此处](#)。

通过福汇的优化执行模式，没有任何最小距离的止损限制。

NAS100 美国纳斯达克 100 指数

美国 NAS100 指数的标的资产是 E-迷你纳斯达克 100 指数期货。纳斯达克 100 指数包含 100 间不同范畴但不包含金融领域（如银行及投资公司）的公司，例如：苹果、奥多比系统公司、亚马逊公司、思科系统、谷歌、英特尔和 Facebook 等等。

保证金要求

查看当前保证金要求，请访问[此处](#)。

交易时间

请[按此](#)以了解福汇差价合约交易时间。

但是，请注意，交易时间随冬令时夏令时变化将会有所调整。福汇的指数产品并不会到期，但在[公众假期](#)期间市场将关闭，该产品也将暂停交易。

目标价差

NAS100 目标差价为 **1 点子**。

最大合约数量

NAS100 的单笔最大合约数为 **5,000**。

最低的点子价值

NAS100 每点子最低价值为每点 0.1 美元（如账户结算货币不同，点子价值会有所改变，详情请参考交易平台的简易报价窗口）。

每点的点子位置如图所示。NAS100 每 1.0 的价格波动就是 1 个点子。福汇的报价会多显示一位小数 - 非常适合快速变化市场中的短期交易者。


4550.90

多少张福汇合约等于一张期货合约？

目前，**200 张福汇 NAS100 合约**等于 **1 张 E-迷你纳斯达克 100 指数期货合约**。

其他信息

NAS100 合约有融资费用（或称过夜利息 Rollover）。有关融资费用的更多信息，请点击[此处](#)。像其他现货股指一样，股息调整将于有关指数成份股的除息日之前作出。该项调整将会显示于您的结单中。有关股息的更多信息，请点击[此处](#)。

通过福汇的优化执行模式，没有任何最小距离的止损限制。

US2000 美国罗素 2000 指数

美国罗素 2000 指数的标的资产是 E-迷你罗素 2000 指数期货。罗素 2000 指数衡量罗素 3000 指数中 2000 家低市值公司的表现，同时也是追踪美国小盘股表现应用最广泛的基准标杆。

保证金要求

查看当前保证金要求，请访问[此处](#)。

交易时间

请[按此](#)以了解福汇差价合约交易时间。

但是，请注意，交易时间随冬令时夏令时变化将会有所调整。福汇的指数产品并不会到期，但在[公众假期](#)期间市场将关闭，该产品也将暂停交易。

目标价差

US2000 目标差价为 **4 点子**。

最大合约数量

US2000 的单笔最大合约数为 **5,000**。

最低的点子价值

US2000 每点子最低价值为每点 0.1 美元(如账户结算货币不同，点子价值会有所改变，详情请参考交易平台的简易报价窗口)。

每点的点子位置如图所示。US2000 每 0.1 的价格波动就是 1 个点子。福汇的报价会多显示一位小数 - 非常适合快速变化市场中的短期交易者。


1482.50

多少张福汇合约等于一张期货合约？

目前，**50 张福汇 US2000 合约**相等于 **1 张 E-迷你美国罗素 2000 指数期货合约**。

其他信息

US2000 合约有融资费用(或称过夜利息 Rollover)。有关融资费用的更多信息，请点击[此处](#)。像其他现货股指一样，股息调整将于有关指数成份股的除息日之前作出。该项调整将会显示于您的结单中。有关股息的更多信息，请点击[此处](#)。

没有任何最小距离的止损限制。

UK100 英国富时 100 指数

英国 UK100 指数的标的资产是英国富时 100 指数期货。英国富时 100 指数包含了 100 家在英国伦敦交易所上市且市值最大的公司。英国富时 100 指数中的成分股股价会参考其公司市值做加权平均，因此公司市值越大的公司，其波动对股指的影响比小市值公司大。例如：葛兰素史克有限公司、汇丰银行、荷兰皇家壳牌等等。

保证金要求

查看当前保证金要求，请访问[此处](#)。

交易时间

请[按此](#)以了解福汇差价合约交易时间。

但是，请注意，交易时间随冬令时夏令时变化将会有所调整。福汇的指数产品并不会到期，但在[公众假期](#)期间市场将关闭，该产品也将暂停交易。

目标价差

UK100 目标差价为 **1 点子**。

最大合约数量

UK100 的单笔最大合约数为 **4,000**。

最低的点子价值

UK100 每点子最低价值为每点 **0.1 英镑**（如账户结算货币不同，点子价值会有所改变，详情请参考交易平台的简易报价窗口）。

每点的点子位置如图所示。UK100 每 **1.0** 的价格波动就是 **1 个点子**。福汇的报价会多显示一位小数 - 非常适合快速变化市场中的短期交易者。

↓
6392.50

多少张福汇合约等于一张期货合约？

目前，**100 张福汇 UK100 合约** 相等于 **1 张英国富时 100 指数期货合约**。

其他信息

UK100 合约有融资费用（或称过夜利息 Rollover）。有关融资费用的更多信息，请点击[此处](#)。像其他现货股指一样，股息调整将于有关指数成份股的除息日之前作出。该项调整将会显示于您的结单中。有关股息的更多信息，请点击[此处](#)。

通过福汇的优化执行模式，没有任何最小距离的止损限制。

GER30 德国 DAX 指数

德国 GER30 的标的资产是 DAX 指数期货。DAX 指数是由法兰克福证券交易所交易的 30 家德国主要公司组成的蓝筹股股票指数：例如巴斯夫、SAP、拜耳、安联等。

保证金要求

查看当前保证金要求，请访问[此处](#)。

交易时间

请[按此](#)以了解福汇差价合约交易时间。

但是，请注意，交易时间随冬令时夏令时变化将会有所调整。福汇的指数产品并不会到期，但在[公众假期](#)期间市场将关闭，该产品也将暂停交易。

目标价差

GER30 目标差价为 **0.9 点子**。

自 2019 年 2 月 11 日起，GER30 德国 DAX 指数的交易时间已延长（延长时间为交易日每日 00:30 - 7:00 GMT）。

请注意于延长交易时间内，点差有可能随着流动性稀缺而扩大。当于延长的交易时间内进行交易时，请在决定前花时间仔细考虑该信息。

最大合约数量

GER30 的单笔最大合约数为 **1,000**。

最低的点子价值

GER30 每点子最低价值为每点 0.1 欧元（如账户结算货币不同，点子价值会有所改变，详情请参考交易平台的简易报价窗口）。

每点的点子位置如图所示。GER30 每 1.0 的价格波动就是 1 个点子。福汇的报价会多显示一位小数 - 非常适合快速变化市场中的短期交易者。

↓
10,346.55

多少张福汇合约等于一张期货合约？

目前，**250 张福汇 GER30 合约**相等于 **1 张 DAX 指数期货合约**。

其他信息

GER30 合约有融资费用（或称过夜利息 Rollover）。对于股息，由于 GER30 是总收益指数（Total Return Index），因此它会把股息再投资于指数。有关过夜利息的更多信息，请点击[此处](#)。

通过福汇的优化执行模式，没有任何最小距离的止损限制。

ESP35 西班牙 IBEX35 指数

西班牙 ESP35 指数的标的资产是 IBEX35 指数期货。该指数为西班牙主要证券交易所马德里证券交易所的基准股指。IBEX35 指数包含 35 间来自各个行业的公司，包括西班牙大众银行、阿驰奥纳、班基亚银行、西班牙洲际银行、桑坦德银行、西班牙国家石油公司、天然气公司、西班牙电信公司等。

保证金要求

查看当前保证金要求，请访问[此处](#)。

交易时间

请[按此](#)以了解福汇差价合约交易时间。

但是，请注意，交易时间随冬令时夏令时变化将会有所调整。福汇的指数产品并不会到期，但在[公众假期](#)期间市场将关闭，该产品也将暂停交易。

目标价差

ESP35 目标差价为 **8 点子**。

最大合约数量

ESP35 的单笔最大合约数为 **5,000**。

最低的点子价值

ESP35 每点子最低价值为每点 **0.1 欧元**（如账户结算货币不同，点子价值会有所改变，详情请参考交易平台的简易报价窗口）。

每点的点子位置如图所示。ESP35 每 **1.0** 的价格波动就是 **1 个点子**。福汇的报价会多显示一位小数 - 非常适合快速变化市场中的短期交易者。

↓
8957.00

多少张福汇合约等于一张期货合约？

目前，**100 张福汇 ESP35 合约**相等于 **1 张 IBEX35 指数期货合约**。

其他信息

ESP35 合约有融资费用（或称过夜利息 Rollover）。有关融资费用的更多信息，请点击[此处](#)。像其他现货股指一样，股息调整将于有关指数成份股的除息日之前作出。该项调整将会显示于您的结单中。有关股息的更多信息，请点击[此处](#)。

目前，ESP35 有 **12 点子的最小止损距离**。

FRA40 法国 CAC40 指数

法国 FRA40 指数的标的资产是 CAC40 指数期货。CAC40 指数是巴黎泛欧交易所的基准股指，例如：空中巴士公司、阿尔卡特朗讯、安盛、法国巴黎银行、欧莱雅、奥兰治、维文迪、法国兴业银行、雷诺、米其林、索尔维等。

保证金要求

查看当前保证金要求，请访问[此处](#)。

交易时间

请[按此](#)以了解福汇差价合约交易时间。

但是，请注意，交易时间随冬令时夏令时变化将会有所调整。福汇的指数产品并不会到期，但在[公众假期](#)期间市场将关闭，该产品也将暂停交易。

目标价差

FRA40 目标差价为 **1 点子**。

最大合约数量

FRA40 的单笔最大合约数为 **5,000**。

最低的点子价值

FRA40 每点子最低价值为每点 0.1 欧元（如账户结算货币不同，点子价值会有所改变，详情请参考交易平台的简易报价窗口）。

每点的点子位置如图所示。FRA40 每 1.0 的价格波动就是 1 个点子。福汇的报价会多显示一位小数 - 非常适合快速变化市场中的短期交易者。

↓
4,568.80

多少张福汇合约等于一张期货合约？

目前，**100 张 FRA40 合约**相等于 **1 张 CAC40 指数期货合约**。

其他信息

FRA40 合约有融资费用（或称过夜利息 Rollover）。有关融资费用的更多信息，请点击[此处](#)。像其他现货股指一样，股息调整将于有关指数成份股的除息日之前作出。该项调整将会显示于您的结单中。有关股息的更多信息，请点击[此处](#)。

通过福汇的优化执行模式，没有任何最小距离的止损限制。

CHN50 富时中国 A50 指数

富时中国 A50 指数的标的资产是新加坡交易所富时中国 A50 指数期货。富时中国 A50 指数是上海及深圳证券交易所上市的股票总市值最大的 50 家 A 股公司的指数。

保证金要求

查看当前保证金要求，请访问[此处](#)。

交易时间

请[按此](#)以了解福汇差价合约交易时间。

但是，请注意，交易时间随冬令时夏令时变化将会有所调整。福汇的指数产品并不会到期，但在[公众假期](#)期间市场将关闭，该产品也将暂停交易。

目标价差

CHN50 目标差价为 **15 点子**。

最大合约数量

CHN50 的单笔最大合约数为 **100**。

最低的点子价值

CHN50 每点子最低价值为每点 0.1 美元（如账户结算货币不同，点子价值会有所改变，详情请参考交易平台的简易报价窗口）。

每点的点子位置如图所示。CHN50 每 1.0 的价格波动就是 1 个点子。福汇的报价会多显示一位小数 - 非常适合快速变化市场中的短期交易者。


10,560.00

多少张福汇合约等于一张期货合约？

目前，**10 张福汇 CHN50 合约**等于 **1 张新加坡交易所富时中国 A50 指数期货合约**。

其他信息

CHN50 合约有融资费用（或称过夜利息 Rollover）。有关融资费用的更多信息，请点击[此处](#)。像其他现货股指一样，股息调整将于有关指数成份股的除息日之前作出。该项调整将会显示于您的结单中。有关股息的更多信息，请点击[此处](#)。

通过福汇的优化执行模式，没有任何最小距离的止损限制。

HKG33 香港恒生指数

HKG33 的标的资产是恒生期货。恒生指数是香港的基准股市指数。为了使指数更清晰且为了将成分股归类为四个不同部分，其建立了四个分指数。一共有 50 支恒生指数成分股。截至 2013 年 6 月 17 日止它们分别为：恒生金融分类指数、恒生公用事业分类指数、恒生地产分类指数、恒生工商业分类指数。

保证金要求

查看当前保证金要求，请访问[此处](#)。

交易时间

请[按此](#)以了解福汇差价合约交易时间。

但是，请注意，交易时间随冬令时夏令时变化将会有所调整。福汇的指数产品并不会到期，但在[公众假期](#)期间市场将关闭，该产品也将暂停交易。

目标价差

HKG33 目标差价为 **10 点子**。

最大合约数量

HKG33 的单笔最大合约数为 **300**。

最低的点子价值

HSG33 每点子最低价值为每点 1 港元（如账户结算货币不同，点子价值会有所改变，详情请参考交易平台的简易报价窗口）。

每点的点子位置如图所示。HSG33 每 1.0 的价格波动就是 1 个点子。福汇的报价会多显示一位小数 - 非常适合快速变化市场中的短期交易者。


21,430.00

多少张福汇合约等于一张期货合约？

目前，**50 张 HKG33 合约** 相当于 **1 张恒生指数期货合约**。

其他信息

HKG33 合约有融资费用（或称过夜利息 Rollover）。有关融资费用的更多信息，请点击[此处](#)。像其他现货股指一样，股息调整将于有关指数成份股的除息日之前作出。该项调整将会显示于您的结单中。有关股息的更多信息，请点击[此处](#)。

通过福汇的优化执行模式，没有任何最小距离的止损限制。

JPN225 日经 225 指数

日本 JPN225 指数的标的资产是日经平均指数期货。日经平均指数是东京证券交易所的基准股价指数。

保证金要求

查看当前保证金要求，请访问[此处](#)。

交易时间

请[按此](#)以了解福汇差价合约交易时间。

但是，请注意，交易时间随冬令时夏令时变化将会有所调整。福汇的指数产品并不会到期，但在[公众假期](#)期间市场将关闭，该产品也将暂停交易。

目标价差

JPN225 目标差价为 **10 点子**。

最大合约数量

JPN225 的单笔最大合约数为 **1,000**，最小合约数为 **1**。

最低的点子价值

JPN225 每点子最低价值为每点 1 日元（如账户结算货币不同，点子价值会有所改变，详情请参考交易平台的简易报价窗口）。

每点的点子位置如图所示。JPN225 每 1.0 的价格波动就是 1 个点子。福汇的报价会多显示一位小数 - 非常适合快速变化市场中的短期交易者。

↓
17,023.00

多少张福汇合约等于一张期货合约？

目前，**550 张福汇 JPN225 合约**相等于 **1 张日经平均指数期货合约**。

其他信息

日本 225 合约有融资费用（或称过夜利息 Rollover）。有关融资费用的更多信息，请点击[此处](#)。像其他现货股指一样，股息调整将于有关指数成份股的除息日之前作出。该项调整将会显示于您的结单中。有关股息的更多信息，请点击[此处](#)。

通过福汇的优化执行模式，没有任何最小距离的止损限制。

AUS200 澳大利亚标准普尔 200 指数

澳洲 AUS200 指数的标的资产是澳大利亚标准普尔 200 指数期货。澳大利亚标准普尔 200 指数根据浮动调整市值衡量在澳大利亚证券交易所上市且具有指数资格的 200 只最大额股票的表现。

保证金要求

查看当前保证金要求，请访问[此处](#)。

交易时间

请[按此](#)以了解福汇差价合约交易时间。

但是，请注意，交易时间随冬令时夏令时变化将会有所调整。福汇的指数产品并不会到期，但在[公众假期](#)期间市场将关闭，该产品也将暂停交易。

目标价差

AUS200 目标差价为 **1 点子**。

最大合约数量

AUS200 的单笔最大合约数为 **5,000**。

最低的点子价值

AUS200 每点子最低价值为每点 0.1 澳元(如账户结算货币不同，点子价值会有所改变，详情请参考交易平台的简易报价窗口)。

每点的点子位置如图所示。AUS200 每 1.0 的价格波动就是 1 个点子。福汇的报价会多显示一位小数 - 非常适合快速变化市场中的短期交易者。


5,342.00

多少张福汇合约等于一张期货合约？

目前，**250 张 AUS200 合约**相等于 **1 张澳大利亚标准普尔 200 指数期货合约**。

其他信息

AUS200 合约有融资费用(或称过夜利息 Rollover)。有关融资费用的更多信息，请点击[此处](#)。像其他现货股指一样，股息调整将于有关指数成份股的除息日之前作出。该项调整将会显示于您的结单中。有关股息的更多信息，请点击[此处](#)。

通过福汇的优化执行模式，没有任何最小距离的止损限制。

EUSTX50 欧洲股市的 Euro Stoxx 50 指数

欧洲 EUSTX50 指数的标的资产是 Euro Stoxx 50 指数期货。Euro Stoxx 50 是欧洲上市公司指数,它是由 Stoxx Ltd 公司设计。Stoxx Ltd 是股指供应商,其股东包括 Deutsche Börse 和 SIX 集团, EUSTX50 包含 50 个欧洲规模最大的公司(如安联、得意志银行、印第迪克集团、西班牙国家石油公司、联合利华)。

保证金要求

查看当前保证金要求,请访问[此处](#)。

交易时间

请[按此](#)以了解福汇差价合约交易时间。

但是,请注意,交易时间随冬令时夏令时变化将会有所调整。福汇的指数产品并不会到期,但在[公众假期](#)期间市场将关闭,该产品也将暂停交易。

目标价差

EUSTX50 目标差价为 **1 点子**。

最大合约数量

EUSTX50 的单笔最大合约数为 **5,000**。

最低的点子价值

EUSTX50 每点子最低价值为每点 0.1 欧元(如账户结算货币不同,点子价值会有所改变,详情请参考交易平台的简易报价窗口)。

每点的点子位置如下。EUSTX50 每 1.0 的价格波动就是 1 个点子。福汇的报价会多显示一位小数 - 非常适合快速变化市场中的短期交易者。

↓
2986.00

多少张福汇合约等于一张期货合约?

目前, **100 张福汇 EUSTX50 合约** 相等于 **1 张 EURO STOXX 指数期货合约**。

其他信息

EUSTX50 合约有融资费用(或称过夜利息 Rollover)。有关融资费用的更多信息,请点击[此处](#)。像其他现货股指一样,股息调整将于有关指数成份股的除息日之前作出。该项调整将会显示于您的结单中。有关股息的更多信息,请点击[此处](#)。

通过福汇的优化执行模式,没有任何最小距离的止损限制。

大宗商品

福汇提供原油、天然气及金属的差价合约，有着便于交易的合约规模和优化执行的模式。

[查看当前保证金要求，请访问此处](#)

金融工具名称	最小交易单位	最大交易单位	点值（以本国货币显示）	目标福汇差价（以点子计）	最小止损距离（点子）
USOil	1	5,000	\$0.10	5	0
UKOil	1	5,000	\$0.10	5	0
NGAS	1	100	\$0.10	10	0
SOYF	1	500	\$0.10	7.5	0
WHEATF	1	500	\$0.10	7.5	0
CORNF	1	500	\$0.10	7.5	0
XAU/USD	1	10,000	\$0.01	40	0
XAG/USD	50	200,000	\$0.50	4.5	0
Copper	1	500	\$0.10	3	2

***所有规定时间皆为格林尼治时间

UKOIL 英国原油

英国原油指数的标的资产是在欧洲洲际期货交易所进行交易的布伦特原油指数期货。布伦特原油是轻质原油主要交易种类，并作为全球石油采购的主要基准价格。布伦特原油来源于北海，并由布伦特混合油、福尔蒂斯混合油、奥赛贝格以及菲斯克原油（也被称为BFOE报价）混合而成。该指数代表行业媒体报道和确认的21天Brent Blend、Forties、Oseberg、Ekofisk（BFOE）市场在相关交割月份的平均交易价格。仅有对外公布的船运尺寸（60万桶/9.5万平米）的贸易与评估被考虑在内。

保证金要求

查看当前保证金要求，请访问[此处](#)。

交易时间和到期日

请[按此](#)以了解福汇差价合约交易时间。

但是，请注意，交易时间随冬令时夏令时变化将会有所调整。在[公众假期](#)期间市场将关闭，该产品也将暂停交易。可查看[福汇差价合约到期日](#)了解福汇英国原油到期时间。

当英国原油到期后，与即将到期的合约有关的所有有待执行的止损挂单和限价挂单都会被取消。在到期后，客户需要重新设定新的头寸，并重新设定止损和限价订单。

目标价差

英国原油目标差价为**5** 点子。

最大合约数量

英国原油的单笔最大合约数为**5,000**。

最低的点子价值

英国原油每点子最低价值为每点**0.1** 美元(如账户结算货币不同, 点子价值会有所改变, 详情请参考交易平台的简易报价窗口)。

每点的点子位置如图所示。英国原油每**0.01** 的价格波动就是**1** 个点子。福汇的报价会多显示一位小数 - 非常适合快速变化市场中的短期交易者。


40.435

多少张福汇合约等于一张期货合约？

目前，**100** 张福汇英国原油合约相等于**1** 张布伦特原油期货合约。

其他信息

英国原油合约没有融资费用（或称过夜利息 Rollover）。

通过福汇的优化执行模式，没有任何最小距离的止损限制。

USOIL 美国原油

西德克萨斯中级原油（WTI），也被称作德州轻质低硫原油，是衡量石油价格的基准线。WTI 主要在纽约商业交易所进行交易。

保证金要求

查看当前保证金要求，请访问[此处](#)。

交易时间和到期日

请[按此](#)以了解福汇差价合约交易时间。

但是，请注意，交易时间随冬令时夏令时变化将会有所调整。在[公众假期](#)期间市场将关闭，该产品也将暂停交易。可查看[福汇差价合约到期日](#)了解福汇美国原油到期时间。

当美国原油到期后，与即将到期的合约有关的所有有待执行的止损挂单和限价挂单都会被取消。在到期后，客户需要重新设定新的头寸，并重新设定止损和限价订单。

目标价差

美国原油目标差价为 **5 点子**。

最大合约数量

美国原油的单笔最大合约数为 **5,000**。

最低的点子价值

美国原油每点子最低价值为每点 **0.1 美元**（如账户结算货币不同，点子价值会有所改变，详情请参考交易平台的简易报价窗口）。

每点的点子位置如图所示。美国原油每 **0.01** 的价格波动就是 **1 个点子**。福汇的报价会多显示一位小数 - 非常适合快速变化市场中的短期交易者。


40.435

多少张福汇合约等于一张期货合约？

目前，**100 张福汇原油合约**相等于 **1 张美国原油期货合约**。

其他信息

美国原油合约没有融资费用（或称过夜利息 Rollover）。

通过福汇的优化执行模式，没有任何最小距离的止损限制。

NGAS 天然气

NGAS 是纽约商业交易所 (NYMEX) 天然气期货合约的定价点。亨利港的现货和期货以 \$ / mmbtu (美元/百万英热单位) 计价，通常被视为北美天然气市场的主要价格。北美不受监管的井口和燃烧器的天然气价格与亨利港的价格密切相关。

保证金要求

查看当前保证金要求，请访问[此处](#)。

交易时间和到期日

请[按此](#)以了解福汇差价合约交易时间。

但是，请注意，交易时间随冬令时夏令时变化将会有所调整。在[公众假期](#)期间市场将关闭，该产品也将暂停交易。可查看[福汇差价合约到期日](#)了解福汇天然气到期时间。

当天然气到期后，与即将到期的合约有关的所有有待执行的止损挂单和限价挂单都会被取消。在到期后，客户需要重新设定新的头寸，并重新设定止损和限价订单。

目标价差

天然气目标差价为 **10 点子**。

最大合约数量

天然气的单笔最大合约数为 **100**。

最低的点子价值

天然气每点子最低价值为每点 **0.1 美元** (如账户结算货币不同，点子价值会有所改变，详情请参考交易平台的简易报价窗口)。

每点的点子位置如图所示。天然气每 **0.001** 的价格波动就是 **1 个点子**。福汇的报价会多显示一位小数 - 非常适合快速变化市场中的短期交易者。


1.9125

多少张福汇合约等于一张期货合约？

目前，**100 张福汇天然气合约**相等于 **1 张天然气期货合约**。

其他信息

天然气合约设有到期日，因此没有融资费用 (或称过夜利息 Rollover)。

通过福汇的优化执行模式，没有任何最小距离的止损限制。

SOYF 大豆

SOYF 的标的资产为大豆期货合约。

大豆为可再生资源，主要产出地为美国、北美及中国。大豆既可作为原油的来源也可作为肉类的替代品。

保证金要求

查看当前保证金要求，请访问[此处](#)。

交易时间和到期日

请[按此](#)以了解福汇差价合约交易时间。

但是，请注意，交易时间随冬令时夏令时变化将会有所调整。在[公众假期](#)期间市场将关闭，该产品也将暂停交易。可查看[福汇差价合约到期日](#)了解福汇大豆到期时间。

当大豆到期后，与即将到期的合约有关的所有有待执行的止损挂单和限价挂单都会被取消。在到期后，客户需要重新设定新的头寸，并重新设定止损和限价订单。

目标价差

大豆目标差价为 **7.5 点子**。

最大合约数量

大豆的单笔最大合约数为 **500**。

最低的点子价值

大豆每点子最低价值为每点 **0.1 美元**（如账户结算货币不同，点子价值会有所改变，详情请参考交易平台的简易报价窗口）。

每点的点子位置如图所示。大豆每 **0.1** 的价格波动就是 **1 个点子**。福汇的报价会多显示一位小数 - 非常适合快速变化市场中的短期交易者。



1027.75

多少张福汇合约等于一张期货合约？

目前，**50 张福汇大豆合约**相等于 **1 张大豆期货合约**。

其他信息

大豆合约没有融资费用（或称过夜利息 Rollover）。

没有任何最小距离的止损限制。

WHEATF 小麦

WHEATF 的标的资产是小麦期货合约。

小麦是全球最大的软商品之一，其产地遍布全球，其中以中国、美国、印度、俄罗斯、法国及澳大利亚为主。小麦价格的变化除了受到其最大生产国经济和产量影响之外，还深受全球气候因素影响。

保证金要求

查看当前保证金要求，请访问[此处](#)。

交易时间和到期日

请[按此](#)以了解福汇差价合约交易时间。

但是，请注意，交易时间随夏令时变化将会有所调整。在[公众假期](#)期间市场将关闭，该产品也将暂停交易。可查看[福汇差价合约到期日](#)了解福汇小麦到期时间。

当小麦到期后，与即将到期的合约有关的所有有待执行的止损挂单和限价挂单都会被取消。在到期后，客户需要重新设定新的头寸，并重新设定止损和限价订单。

目标价差

小麦目标差价为 **7.5 点子**。

最大合约数量

小麦的单笔最大合约数为 **500**。

最低的点子价值

小麦每点子最低价值为每点 **0.1 美元**（如账户结算货币不同，点子价值会有所改变，详情请参考交易平台的简易报价窗口）。

每点的点子位置如图所示。小麦每 **0.1** 的价格波动就是 **1 个点子**。福汇的报价会多显示一位小数 - 非常适合快速变化市场中的短期交易者。


524.25

多少张福汇合约等于一张期货合约？

目前，**50 张福汇小麦合约** 相当于 **1 张小麦期货合约**。

其他信息

小麦合约没有融资费用（或称过夜利息 Rollover）。

没有任何最小距离的止损限制。

CORNF 玉米

CORNF 的标的资产是玉米期货合约。

玉米是以美国为首要产地的一种谷物，其价格主要受到玉米汽油（一种可再生能源）需求量以及主要产地（美国、中国、南美）气候的影响，通常也与美元和大宗货物及能源产业的表现相关。

保证金要求

查看当前保证金要求，请访问[此处](#)。

交易时间和到期日

请[按此](#)以了解福汇差价合约交易时间。

但是，请注意，交易时间随夏令时变化将会有所调整。在[公众假期](#)期间市场将关闭，该产品也将暂停交易。可查看[福汇差价合约到期日](#)了解福汇玉米到期时间。

当玉米到期后，与即将到期的合约有关的所有有待执行的止损挂单和限价挂单都会被取消。在到期后，客户需要重新设定新的头寸，并重新设定止损和限价订单。

目标价差

玉米目标差价为 **7.5 点子**。

最大合约数量

玉米的单笔最大合约数为 **500**。

最低的点子价值

玉米每点子最低价值为每点 **0.1 美元**（如账户结算货币不同，点子价值会有所改变，详情请参考交易平台的简易报价窗口）。

每点的点子位置如图所示。玉米每 **0.1** 的价格波动就是 **1 个点子**。福汇的报价会多显示一位小数 - 非常适合快速变化市场中的短期交易者。


379.75

多少张福汇合约等于一张期货合约？

目前，**50 张福汇玉米合约**相等于 **1 张小麦期货合约**。

其他信息

玉米合约没有融资费用（或称过夜利息 Rollover）。

没有任何最小距离的止损限制。

金属

XAU/USD 黄金

黄金在现货市场中交易，而黄金现货价格是以美元/盎司为单位的。从 1919 以来，最常见的黄金价格基准线为伦敦黄金定盘价，由伦敦金银市场的五家金银贸易公司的代表们每日两次的电话会议决定。黄金是根据日内现货价格在全球实时交易，由黄金交易市场的询价交易方式（OTC）演变而来。（代码：XAU）。

保证金要求

查看当前保证金要求，请访问[此处](#)。

交易时间

请[按此](#)以了解福汇差价合约交易时间。

但是，请注意，交易时间随冬令时夏令时变化将会有所调整。在[公众假期](#)期间市场将关闭，该产品也将暂停交易。由于黄金是现货产品，所以不会到期。

目标价差

XAU/USD 的目标价差为 **40 点**。

请注意 XAU/USD 的最小点子价值为 **0.01**。

最大合约数量

XAU/USD 的单笔最大合约数为 **10,000**。

最低的点子价值

黄金每点子最低价值为每点 **0.01 美元**（如账户结算货币不同，点子价值会有所改变，详情请参考交易平台的简易报价窗口）。

每点的点子位置如图所示。黄金每 **0.01** 的价格的波动是 **1 点子** - 非常适合快速变化市场中的短期交易者。


1,234.42

其他信息

黄金有融资费用（或称过夜利息 Rollover）。跟外汇一样通常于星期三过夜计算 **3 倍** 利息。

通过福汇的优化执行模式，没有任何最小距离的止损限制。

XAG/USD 白银

银价是由投机和供需驱动的。主要是大交易商或投资者、卖空、工业、消费和商业需求，以及对冲。与黄金相比，银价格波动很大。这是因为市场流动性较低，工业消耗和仓储价值之间的需求波动。有时这可能导致市场产生大幅度的价值波动。

保证金要求

查看当前保证金要求，请访问[此处](#)。

交易时间

请[按此](#)以了解福汇差价合约交易时间。

但是，请注意，交易时间随冬令时夏令时变化将会有所调整。在[公众假期](#)期间市场将关闭，该产品也将暂停交易。由于白银是现货产品，所以不会到期。

目标价差

白银目标差价为 **4.5 点子**。

最大合约数量

白银的单笔最大合约数为 **200,000**，而最小合约数为 **50**。请注意，交易数量必须为 **50** 的倍数。

最低的点子价值

白银每点子最低价值为每点 **0.5 美元**（如账户结算货币不同，点子价值会有所改变，详情请参考交易平台的简易报价窗口）。

每点的点子位置如下。白银每 **0.01** 的价格波动就是 **1 个点子**。福汇的报价会多显示一位小数 - 非常适合快速变化市场中的短期交易者。

↓
16.214

其他信息

白银有融资费用（或称过夜利息 Rollover）。跟外汇一样通常于星期三过夜计算 **3 倍** 利息。

通过福汇的优化执行模式，没有任何最小距离的止损限制。

Copper 铜

COMEX 铜被广泛认为是重要的周期性商品之一，因为它广泛用于建筑、基础设施和一系列设备制造。一般用于生产电缆、布线和电子产品，因为它具有优良的导电性能。建筑行业是铜的第二大用户，用于管道、暖通空调和建筑布线应用。虽然铜矿资源丰富且广泛的提炼和回收利用，但是铜价值链相当密集。这使得市场易受供应方限制，从而导致价格波动。

保证金要求

查看当前保证金要求，请访问[此处](#)。

交易时间和到期日

请[按此](#)以了解福汇差价合约交易时间。

但是，请注意，交易时间随冬令时夏令时变化将会有所调整。在[公众假期](#)期间市场将关闭，该产品也将暂停交易。

福汇对于铜的到期日可在[福汇差价合约到期日](#)查询。当铜到期后，与即将到期的合约有关的所有有待执行的止损挂单和限价挂单都会被取消。在到期后，客户需要重新设定新的头寸，并重新设定止损和限价订单。

目标价差

铜目标差价为 **2 点子**。

最大合约数量

铜的单笔最大合约数为 **500**。

最低的点子价值

铜每点子最低价值为每点 0.1 美元（如账户结算货币不同，点子价值会有所改变，详情请参考交易平台的简易报价窗口）。

每点的点子位置如图所示。铜每 0.001 的价格波动就是 1 个点子。福汇的报价会多显示一位小数 - 非常适合快速变化市场中的短期交易者。

↓
2.1655

多少张福汇合约等于一张期货合约？

目前，**250 张福汇铜合约**相等于 **1 张 CMX 精铜期货合约**。

其他信息

铜合约设有到期日且没有融资费用（或称过夜利息 Rollover）。

目前，铜合约的最小止损距离为 **2 点子（0.02）**。

国库债券

福汇的主要国库债券产品为长期欧元债券。更多详细信息请参考下文。

Bund 长期欧元债券

长期欧元债券作为德国债券的标的资产，欧元-德国债券期货指数的投资组合持有最接近成熟的欧元-德国期货合约，包括德国政府债券。

保证金要求

查看当前保证金要求，请访问[此处](#)。

交易时间和到期日

请[按此](#)以了解福汇差价合约交易时间。

但是，请注意，交易时间随冬令时夏令时变化将会有所调整。在[公众假期](#)期间市场将关闭，该产品也将暂停交易。

福汇长期欧元债券的到期日可在[福汇差价合约到期日](#)查询。当债券到期后，与即将到期的合约有关的所有有待执行的止损挂单和限价挂单都会被取消。在到期后，客户需要重新设定新的头寸，并重新设定止损和限价订单。

目标价差

Bund 目标差价为 **3 点子**。

最大合约数量

长期欧元债券的单笔最大合约数为 **500**。

最低的点子价值

Bund 每点子最低价值为每点 **0.1 欧元**（如账户结算货币不同，点子价值会有所改变，详情请参考交易平台的简易报价窗口）。

每点的点子位置如下。Bund 每 **0.01** 的价格波动就是 **1 个点子**。福汇的报价会多显示一位小数 - 非常适合快速变化市场中的短期交易者。

↓
163.480

多少张福汇合约等于一张期货合约？

目前，**100 张福汇长期欧元债券合约**等于 **1 张长期欧元债券期货合约**。

其他信息

德国债券没有融资成本（过夜利息）。

德国债券目前最少的止损距离为 **5 点子 (.05)**。

加密货币

Bitcoin (BTC/USD) 比特币

比特币是一种全球性的数字货币。与通常由黄金和白银支持的传统货币不同，比特币基于分布式计算。传统货币由中央银行印制，而比特币则由分布式计算机网络创造或“挖掘”。

比特币有别于传统货币的另一个地方在于它是去中心化的，意味着它不受任何单一机构控制。因此，世界各地的矿工创造出新的货币单位并确认其交易。

交易时间

请[按此](#)查看交易时间。

但是，请注意，交易时间可能会因冬令时夏令时的变化而有所调整。任何公众假期将在[此](#)公布。

买卖差价

BTC/USD 是浮动买卖差价，买卖差价将因市场情况而扩大和缩小。

最大合约单位

BTC/USD 的单笔最大合约数为 **500**。

最小点子成本（值）

BTC/USD 的最低值为每点 0.01 美元（如果您的账户以不同货币计价，您的点值可能会有所不同。请查看福汇交易平台的简易报价窗口以获取该点值）。

每点的位置如下图所示。BTC/USD 的每 1.00 的价格波动为 1 个点子。


7054.32

多少的福汇合约数等于 1 份期货？

目前，**100 份福汇 BTC/USD 合约相当于 1 份比特币期货**。

保证金要求

BTC/USD 的保证金要求于开市（美国东部时间 18:00 星期日）后不久更新，并且每日在美国东部时间 17:00 至美国东部时间 18:00 期间更新。

BTC/USD 的杠杆为 4: 1，新的保证金要求将等于美国东部时间下午 5 点时 0.25 份合约的名义价值。

举例，如果 **BTC/USD** 的价格在美国东部时间 **17:00** 至美国东部时间 **18:00** 期间为 **8000.00**，则一份合约的保证金要求将更新至 **20.00** 美元。

BTC/USD 是一种波动较大的工具，如果开市期间有重大变动，保证金要求可能会在开市期间更新。

持仓过夜费用

BTC/USD 有持仓过夜费用（在交易平台中显示为过夜利息）。

每日持仓过夜费用显示在福汇交易平台里，周五的费用将为平日的 **3** 倍。

交易限制

福汇所有的交易产品均可进行多头和空头交易。

然而，由于加密货币交易的高波动性和低流通性，可能会出现无法建立新的比特币（**BTC/USD**）仓位的情况。

在比特币（**BTC/USD**）交易受限的时段，任何市价单或触发的有待执行的挂单都将被拒绝并删除。

您的屏幕会出现弹窗，告知您拒绝的原因。



福汇桌面交易平台： {43547858 指令无法执行。**BTC/USD** 工具交易受限：仅允许平仓。}

任何的限制都是暂时的，但只影响您建立新仓位的能力。您仍然可以平掉现有开仓部位。

其他信息

BTC/USD 没有最低的止损距离。

Ether (ETH/USD) 以太币

以太币是以太坊使用的数字货币，以太坊是一个运行智能合约的去中心化平台。

以太币是用于支付以太坊交易所使用的燃料或“燃气（GAS）”。以太币为参与者贡献资源提供了一个理由，而平台使用贡献的资源得以确保一个稳健网路。此外，以太币是研究人员编写有效代码的动力，因为低效的软件程序更加昂贵。

交易时间

请[按此](#)查看交易时间。

但是，请注意，交易时间可能会因冬令时夏令时的变化而有所调整。任何公众假期将在[此](#)公布。

买卖差价

ETH/USD 是浮动买卖差价，买卖差价将因市场情况而扩大和缩小。

最大合约数

ETH/USD 的单笔最大合约数为 **1000**。

最小点子成本（值）

ETH/USD 的最低值为每点 **0.10** 美元（如果您的账户以不同货币计价，您的点值可能会有所不同。请查看福汇交易平台的简易报价窗口以获取该点值）。

每点的位置如下图所示。ETH/USD 的每 1.00 的价格波动为 1 个点子。



220.14

多少的福汇合约数等于 1 份以太币期货合约？

目前，**10 份福汇 ETH/USD 合约**相当于 **1 份以太币期货合约**。

保证金要求

ETH/USD 的保证金要求于开市（美国东部时间星期日 **18:00**）后不久更新，并且每日在美国东部时间 **17:00** 至美国东部时间 **18:00** 期间更新。

ETH/USD 的杠杆为 **4:1**，新的保证金要求将等于美国东部时间下午 **5 点**时 **0.25 份**合约的名义价值。

举例，如果 ETH/USD 的价格在美国东部时间 **17:00** 至美国东部时间 **18:00** 期间为 **300.00**，则一份合约的保证金要求将更新至 **7.50 美元**。

ETH/USD 是一种波动较大的工具，如果开市期间有重大变动，保证金要求可能会在开市期间更新。

持仓过夜费用

ETH/USD 有持仓过夜费用（在交易平台中显示为过夜利息）。

每日持仓过夜费用显示在福汇交易平台里，周五的费用将为平日的 3 倍。

交易限制

福汇所有的交易产品均可进行多头和空头交易。

然而，由于加密货币交易的高波动性和低流通性，可能会出现无法建立新的以太币（ETH/USD）仓位的情况。

在以太币（ETH/USD）交易受限的时段，任何市价单或触发的有待执行的挂单都将被拒绝并删除。

您的屏幕会出现弹窗，告知您拒绝的原因。



福汇桌面交易平台：{88277823 指令无法执行。ETH/USD 工具交易受限：仅允许平仓。}

任何的限制都是暂时的，但只影响您建立新仓位的能力。

您仍然可以平掉现有开仓部位。

其他信息

ETH/USD 没有最低的止损距离。

Litecoin (LTC/USD) 莱特币

莱特币开发于 2011 年，是一种去中心化开源的数字货币，是比特币核心客户端的分叉币。由于两者之间存在密切的关系，交易者往往把莱特币之于比特币，类比为白银之于黄金。

交易时间

请[按此](#)查看交易时间。

但是，请注意，交易时间可能会因冬令时夏令时的变化而有所调整。任何公众假期将在[此](#)公布。

买卖差价

LTC/USD 是浮动买卖差价，买卖差价将因市场情况而扩大和缩小。

最大合约数

LTC/USD 的单笔最大合约数为 **1000**。

最小点子成本（值）

LTC/USD 的最低值为每点 0.01 美元（如果您的账户以不同货币计价，您的点值可能会有所不同。请查看福汇交易平台的简易报价窗口以获取该点值）。

每点的位置如下图所示。LTC/USD 的每 0.01 的价格波动为 1 个点子。



34.42

多少的福汇合约数等于 1 份莱特币期货合约？

目前，**1 份福汇 LTC/USD 合约相当于 1 份莱特币期货合约。**

保证金要求

LTC/USD 的保证金要求于开市（美国东部时间星期日 18:00）后不久更新，并且每日在美国东部时间 17:00 至美国东部时间 18:00 期间更新。

LTC/USD 的杠杆为 **4: 1**，新的保证金要求将等于美国东部时间下午 5 点时 **0.25 份** 合约的名义价值。

举例，如果 LTC/USD 的价格在美国东部时间 17:00 至美国东部时间 18:00 期间为 **30.00**，则一份合约的保证金要求将更新至 **7.50 美元**。

LTC/USD 是一种波动较大的工具，如果开市期间有重大变动，保证金要求可能会在开市期间更新。

持仓过夜费用

LTC/USD 有持仓过夜费用（在交易平台中显示为过夜利息）。

每日持仓过夜费用显示在福汇交易平台里，周五的费用将为平日的 **3** 倍。

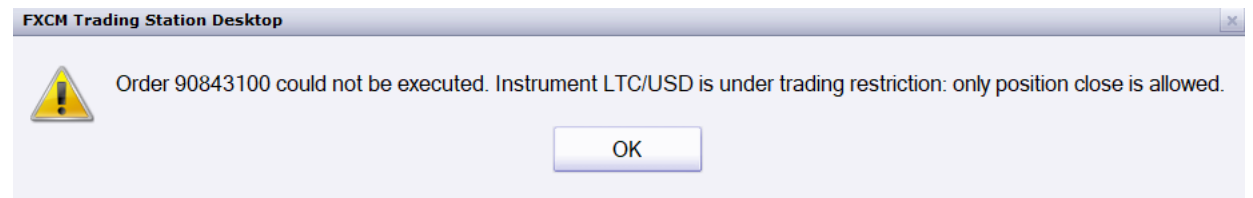
交易限制

福汇所有的交易产品均可进行多头和空头交易。

然而，由于加密货币交易的高波动性和低流通性，可能会出现无法建立新的莱特币（LTC/USD）仓位的情况。

在莱特币（LTC/USD）交易受限的时段，任何市价单或触发的有待执行的挂单都将被拒绝并删除。

您的屏幕会出现弹窗，告知您拒绝的原因。



福汇桌面交易平台：{90843100 指令无法执行。LTC/USD 工具交易受限：仅允许平仓。}

任何的限制都是暂时的，但只影响您建立新仓位的能力。

您仍然可以平掉现有开仓部位。

其他信息

LTC/USD 没有最低的止损距离。

当前的止损及限价仅可设置为价格的 **50%**。

Bitcoin Cash ABC (BCH/USD) 比特币现金 ABC

比特币现金是由比特币于 2017 年分裂出的一种加密货币。二者的主要区别之一在于比特币现金的区块链拥有更为广阔的区块空间，因而得以存放更多交易量。

交易时间

请[按此](#)查看交易时间。

但是，请注意，交易时间可能会因冬令时夏令时的变化而有所调整。任何公众假期将在[此](#)公布。

买卖差价

BCH/USD 是浮动买卖差价，买卖差价将因市场情况而扩大和缩小。

最大合约数

BCH/USD 的单笔最大合约数为 **1000**。

最小点子成本（值）

BCH/USD 的最低值为每点 0.10 美元（如果您的账户以不同货币计价，您的点值可能会有所不同。请查看福汇交易平台的简易报价窗口以获取该点值）。

每点的位置如下图所示。BCH/USD 的每 1.00 的价格波动为 1 个点子。



220.14

多少的福汇合约数等于 1 份比特币现金 ABC 合约？

目前，**10 份福汇 BCH/USD 合约相当于 1 份比特币现金 ABC 合约**。

保证金要求

BCH/USD 的保证金要求于开市（美国东部时间星期日 18:00）后不久更新，并且每日在美国东部时间 17:00 至美国东部时间 18:00 期间更新。

BCH/USD 的杠杆为 4: 1，新的保证金要求将等于美国东部时间下午 5 点时 0.25 份合约的名义价值。

举例，如果 BCH/USD 的价格在美国东部时间 17:00 至美国东部时间 18:00 期间为 300.00，则一份合约的保证金要求将更新至 7.50 美元。

BCH/USD 是一种波动较大的工具，如果开市期间有重大变动，保证金要求可能会在开市期间更新。

持仓过夜费用

BCH/USD 有持仓过夜费用（在交易平台中显示为过夜利息）。

每日持仓过夜费用显示在福汇交易平台里，周五的费用将为平日的 3 倍。

交易限制

福汇所有的交易产品均可进行多头和空头交易。

然而，由于加密货币交易的高波动性和低流通性，可能会出现无法建立新的 BCH/USD 仓位的情况。

在 BCH/USD 交易受限的时段，任何市价单或触发的有待执行的挂单都将被拒绝并删除。

您的屏幕会出现弹窗，告知您拒绝的原因。



任何的限制都是暂时的，但只影响您建立新仓位的能力。

您仍然可以平掉现有开仓部位。

其他信息

BCH/USD 没有最低的止损距离。

Ripple (XRP/USD) 瑞波币

瑞波币是瑞波网络的原生代币。

瑞波网络是一种方便参与者进行在线兑换的加密货币平台。然而，不同于比特币或莱特币，瑞波币的主要目标并非建立一个去中心化且匿名的点对点转账模式。瑞波币以传统银行机构为目标受众，用于透明地结算跨境及跨行交易。

交易时间

请[按此](#)查看交易时间。

但是，请注意，交易时间可能会因冬令时夏令时的变化而有所调整。任何公众假期将在[此](#)公布。

买卖差价

XRP/USD 是浮动买卖差价，买卖差价将因市场情况而扩大和缩小。

最小/最大合约数

合约数须为 100 的倍数。

XRP/USD 的单笔最小合约数为 **100**。

XRP/USD 的单笔最大合约数为 **10,000**。

最小点子成本（值）

100 合约数的 XRP/USD 的最低值为每点 0.1 美元（如果您的账户以不同货币计价，您的点值可能会有所不同。请查看福汇交易平台的简易报价窗口以获取该点值）。

每点的位置如下图所示。XRP/USD 的每 0.001 的价格波动为 1 个点子。



0.32716

多少的福汇合约数等于 1 份瑞波币合约？

目前，1 份福汇 XRP/USD 合约相当于 1 份瑞波币合约。

保证金要求

XRP/USD 的保证金要求于开市（美国东部时间星期日 18:00）后不久更新，并且每日在美国东部时间 17:00 至美国东部时间 18:00 期间更新。

XRP/USD 的杠杆为 4: 1，新的保证金要求将等于美国东部时间下午 5 点时 0.25 份合约的名义价值。

举例，如果 XRP/USD 的价格在美国东部时间 17:00 至美国东部时间 18:00 期间为 0.400，

则 100 份合约的保证金要求将更新至 10.00 美元。

XRP/USD 是一种波动较大的工具，如果开市期间有重大变动，保证金要求可能会在开市期间更新。

持仓过夜费用

XRP/USD 有持仓过夜费用（在交易平台中显示为过夜利息）。

每日持仓过夜费用显示在福汇交易平台里，周五的费用将为平日的 3 倍。

交易限制

福汇所有的交易产品均可进行多头和空头交易。

然而，由于加密货币交易的高波动性和低流通性，可能会出现无法建立新的瑞波币（XRP/USD）仓位的情况。

在瑞波币（XRP/USD）交易受限的时段，任何市价单或触发的有待执行的挂单都将被拒绝并删除。

您的屏幕会出现弹窗，告知您拒绝的原因。



任何的限制都是暂时的，但只影响您建立新仓位的能力。

您仍然可以平掉现有开仓部位。

其他信息

XRP/USD 没有最低的止损距离。

当前的止损及限价仅可设置为价格的 50%。

EOS (EOS/USD) 柚子币

柚子币是 EOS 网络的加密货币，而 EOS 网络则是一个为开发分布式应用程序而构建的区块链平台，其主要目的是建立一个比更具可扩展性、更快速、更高效的“以太坊”。

交易时间

请[按此](#)查看交易时间。

但是，请注意，交易时间可能会因冬令时夏令时的变化而有所调整。任何公众假期将在[此](#)公布。

买卖差价

EOS/USD 是浮动买卖差价，买卖差价将因市场情况而扩大和缩小。

最大合约数

EOS/USD 的单笔最大合约数为 **1,000**。

最小点子成本（值）

EOS/USD 的最低值为每点 0.01 美元（如果您的账户以不同货币计价，您的点值可能会有所不同。请查看福汇交易平台的简易报价窗口以获取该点值）。

每点的位置如下图所示。EOS/USD 的每 0.01 的价格波动为 1 个点子。



34.42

多少的福汇合约数等于 1 份柚子币期货合约？

目前，1 份福汇 EOS/USD 合约相当于 1 份柚子币期货合约。

保证金要求

EOS/USD 的保证金要求于开市（美国东部时间星期日 18:00）后不久更新，并且每日在美国东部时间 17:00 至美国东部时间 18:00 期间更新。

EOS/USD 的杠杆为 4: 1，新的保证金要求将等于美国东部时间下午 5 点时 0.25 份合约的名义价值。

举例，如果 EOS/USD 的价格在美国东部时间 17:00 至美国东部时间 18:00 期间为 30.00，则一份合约的保证金要求将更新至 7.50 美元。

EOS/USD 是一种波动较大的工具，如果开市期间有重大变动，保证金要求可能会在开市期间更新。

持仓过夜费用

EOS/USD 有持仓过夜费用（在交易平台中显示为过夜利息）。

每日持仓过夜费用显示在福汇交易平台里，周五的费用将为平日的 3 倍。

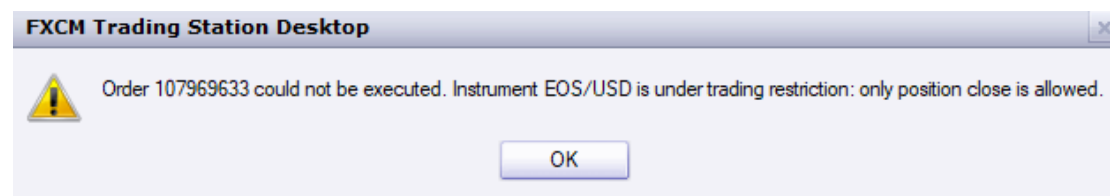
交易限制

福汇所有的交易产品均可进行多头和空头交易。

然而，由于加密货币交易的高波动性和低流通性，可能会出现无法建立新的柚子币（EOS/USD）仓位的情况。

在柚子币（EOS/USD）交易受限的时段，任何市价单或触发的有待执行的挂单都将被拒绝并删除。

您的屏幕会出现弹窗，告知您拒绝的原因。



任何的限制都是暂时的，但只影响您建立新仓位的能力。

您仍然可以平掉现有开仓部位。

其他信息

EOS/USD 没有最低的止损距离。

Stellar Lumen (XLM/USD) 恒星币

Stella 网络是一个旨在促进世界各地即时转账的平台。恒星币是 Stellar 网络的协议类代币，通常缩写为 XLM。

交易时间

请[按此](#)查看交易时间。

但是，请注意，交易时间可能会因冬令时夏令时的变化而有所调整。任何公众假期将在[此](#)公布。

买卖差价

XLM/USD 是浮动买卖差价，买卖差价将因市场情况而扩大和缩小。

最小/最大合约数

合约数须为 100 的倍数。

XLM/USD 的单笔最小合约数为 **100**。

XLM/USD 的单笔最大合约数为 **10,000**。

最小点子成本（值）

100 合约数的 XLM/USD 的最低值为每点 0.1 美元（如果您的账户以不同货币计价，您的点值可能会有所不同。请查看福汇交易平台的简易报价窗口以获取该点值）。

每点的位置如下图所示。XLM/USD 的每 0.001 的价格波动为 1 个点子。


0.32716

多少的福汇合约数等于 1 份恒星币合约？

目前，1 份福汇 XLM/USD 合约相当于 1 份恒星币合约。

保证金要求

XLM/USD 的保证金要求于开市（美国东部时间星期日 18:00）后不久更新，并且每日在美国东部时间 17:00 至美国东部时间 18:00 期间更新。

XLM/USD 的杠杆为 4: 1，新的保证金要求将等于美国东部时间下午 5 点时 0.25 份合约的名义价值。

举例，如果 XLM/USD 的价格在美国东部时间 17:00 至美国东部时间 18:00 期间为 0.400，则 100 份合约的保证金要求将更新至 10.00 美元。

XLM/USD 是一种波动较大的工具，如果开市期间有重大变动，保证金要求可能会在开市期间更新。

持仓过夜费用

XLM/USD 有持仓过夜费用（在交易平台中显示为过夜利息）。

每日持仓过夜费用显示在福汇交易平台里，周五的费用将为平日的 3 倍。

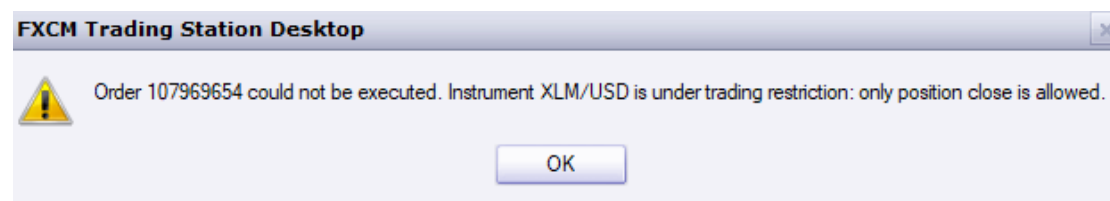
交易限制

福汇所有的交易产品均可进行多头和空头交易。

然而，由于加密货币交易的高波动性和低流通性，可能会出现无法建立新的恒星币（XLM/USD）仓位的情况。

在恒星币（XLM/USD）交易受限的时段，任何市价单或触发的有待执行的挂单都将被拒绝并删除。

您的屏幕会出现弹窗，告知您拒绝的原因。



任何的限制都是暂时的，但只影响您建立新仓位的能力。您仍然可以平掉现有开仓部位。

其他信息

XLM/USD 没有最低的止损距离。

当前的止损及限价仅可设置为价格的 50%。

一篮子产品

一篮子外汇

USDollar 美元指数

道琼斯 FXCM 一篮子美元指数(USDOLLAR)是由交易者开发的，旨在让您在具备准确的追踪及最大的流通量的条件下利用美元的涨跌进行买卖。

一篮子指数的设计旨在令人容易明白及买卖。它反映以一篮子全球流通量最高的货币量度的美元价值的变动。

2011年1月1日成立之日



道琼斯 FXCM 美元指数于 2011 年 1 月 1 日开始，价值为 10,000.00。这相当于组成指数的每个货币的 10,000 美元等值持仓。当美元兑欧元、英镑、日元及澳元上升时，指数将会上升；当美元相对于这些货币下跌时，指数则会下跌。

保证金要求

保证金要求视乎账户类别而有所不同。阁下可以透过福汇交易平台的报价窗口及建立挂单窗口查看保证金要求，或按[此](#)查看。

交易时间


福汇交易时间视乎产品而有所不同。对于外汇及 USDOLLAR，交易开始于美国东部时间周日下午 5:00 至 5:15，结束于美国东部时间周五下午 4:55 左右。

最大合约数

USDOLLAR 的单笔最大合约数为 **200**。

最小点子成本（值）

USDOLLAR 的最低值为每点 1 美元（如果您的账户以不同货币计价，您的点值可能会有所不同。请查看福汇交易平台的简易报价窗口以获取该点值）。每点的位置如下图所示。



12,321

其他信息

USDollar 会产生融资成本（过夜利息）。过夜利息直接取自一篮子货币的过夜利息，然后乘以指数中一篮子货币的当前权重。请查看福汇交易平台的报价窗口以获取今日的过夜利息详情。

USDollar 的最低止损距离为 3 个点子。

如果该篮子中某种货币的价格在一分钟内无任何变动，USDollar 将暂时无法交易。这可能导致交易平台 II 出现指令悬空或 MetaTrader 4 出现拒绝指令的情况。福汇建议阁下在开市、收市及任何流通量较低的时段应当谨慎交易。

JPYBasket 日元一篮子货币

日元一篮子货币（“日元指数”，即 JPYBasket）是日元的基准标杆，旨在反映日元对一篮子发达国家货币的价值变化。该指数由福汇开发。

日元一篮子货币—日元指数
2019年1月2日成立之日



JPYBasket 始于 2019 年 1 月 2 日，价值为 10,000。这相当于组成指数的每个货币的 200,000 日元等值持仓，总初始价值为 1,000,000 日元。

当日元兑美元、欧元、英镑、加元及澳元上升时，指数将会上升；当日元相对于这些货币下跌时，指数则会下跌。

为使该指数的初始价值为 10.000，日元一篮子货币以 100 为除数。比如，如果阁下买入一份合约，继而日元升值，指数由 10,100 上升至 10,101，那么每一个点数的上升即意味着您将赚取 100 日元（或阁下账户结算货币的同等价值）。

保证金要求

保证金要求视乎账户类别而有所不同。阁下可以透过福汇交易平台的报价窗口及建立挂单窗口查看保证金要求，或按[此](#)查看。

交易时间


福汇交易时间视乎产品而有所不同。对于外汇及 JPYBasket，交易开始于美国东部时间周日下午 5:00 至 5:15，结束于美国东部时间周五下午 4:55 左右。

最大合约数

JPYBasket 的单笔最大合约数为 **200**。

最小点子成本（值）

JPYBasket 的最低值为每点 100 日元（如果您的账户以不同货币计价，您的点值可能会有所不同。请查看福汇交易平台的简易报价窗口以获取该点值）。每点的位置如下图所示。



12,321

其他信息

JPYBasket 会产生融资成本（过夜利息）。过夜利息直接取自一篮子货币的过夜利息，然后乘以指数中一篮子货币的当前权重。请查看福汇交易平台的报价窗口以获取今日的过夜利息详情。

JPYBasket 的最低止损距离为 3 个点子。

如果该篮子中某种货币的价格在一分钟内无任何变动，JPYBasket 将暂时无法交易。这可能导致交易平台 II 出现指令悬空或 MetaTrader 4 出现拒绝指令的情况。福汇建议阁下在开市、收市及任何流通量较低的时段应当谨慎交易。

EMBasket 新兴市场一篮子货币

新兴市场一篮子货币（“新兴市场指数”，即 EMBasket）是新兴市场的基准标杆，旨在反映美元对一篮子发展中国家货币的价值变化。该指数由福汇开发。

新兴市场一篮子货币—新兴市场指数
2019年1月2日成立之日



EMBasket 始于 2019 年 1 月 2 日，价值为 10,000。这相当于组成指数的每个货币的 2,500 美元等值持仓。当这些货币兑美元上升时，指数将会上升；当这些货币相对于美元下跌时，指数则会下跌。

EMBasket 为您提供额外的分散投资方法 – 即可同时交易多种波动性较大的货币，也可以降低只交易一种货币的风险。

保证金要求

保证金要求视乎账户类别而有所不同。阁下可以透过福汇交易平台的报价窗口及建立挂单窗口查看保证金要求，或按[此](#)查看。

交易时间

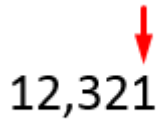
福汇交易时间视乎产品而有所不同。对于外汇及 EMBasket，交易开始于美国东部时间周日下午 5:00 至 5:15，结束于美国东部时间周五下午 4:55 左右。

最大合约数

EMBasket 的单笔最大合约数为 **200**。

最小点子成本（值）

EMBasket 的最低值为每点 1 美元（如果您的账户以不同货币计价，您的点值可能会有所不同。请查看福汇交易平台的简易报价窗口以获取该点值）。每点的位置如下图所示。



12,321

其他信息

EMBasket 会产生融资成本（过夜利息）。过夜利息直接取自一篮子货币的过夜利息，然后乘以指数中一篮子货币的当前权重。请查看福汇交易平台的报价窗口以获取今日的过夜利息详情。

EMBasket 的最低止损距离为 5 个点子。

如果该篮子中某种货币的价格在一分钟内无任何变动，EMBasket 将暂时无法交易。这可能导致交易平台 II 出现指令悬空或 MetaTrader 4 出现拒绝指令的情况。福汇建议阁下在开市、收市及任何流通量较低的时段应当谨慎交易。

一篮子股票

US Stocks 美国股票

福汇一篮子股票包含关于特定行业的五只独立股票。

在该一篮子股票成立之时，每只股票按美元计算具有相同的风险敞口。从那时起，一篮子股票将会衡量这五只相互关联的股票中每一只的综合表现。

例如：

FAANG 的初始价格为 2,000 美元，因此成立之时每只成份股以价值 400 美元的数量被用作固定加权。

如果相等数量的股票先前价值 400 美元，而今日价值 415 美元，则该股票对福汇 FAANG 价格的贡献值为 415。

这五只股票各自的贡献值将形成当前一篮子股票的价格。

保证金要求

保证金在每日休市期间更新。

大多数一篮子股票的杠杆约为 20: 1，新的保证金要求将约为一份合约的名义价值的 5%。例如，如果 FAANG 在休市期间价格为 2,000.00，那么一份合约的保证金要求则将更新至 100.00 美元。

请注意： CANNABIS 当前保证金要求大约 15%， ESPORTS 则大约要求 10%。

交易时间

请[按此](#)查看交易时间。

但是，请注意，交易时间随冬令时夏令时变化将会有所调整。福汇一篮子股票并不会到期，但在[公众假期](#)期间市场将关闭，该产品也将暂停交易。

最大合约数

所有一篮子股票的单笔最大合约数为 200。

最小点子成本（值）

一篮子股票的最低值为每点 1 美元（如果您的账户以不同货币计价，您的点值可能会有所不同。请查看福汇交易平台的简易报价窗口以获取该点值）。每点的位置如下图所示。


1,970.50

过夜利息

一篮子股票有融资费用（或称过夜利息 Rollover）
有关融资费用的更多信息，请点击[此处](#)。

股息及预扣税

股息调整将于有关一篮子股票成份股的除息日前夕作出。该项调整将会显示于您的报表中，阁下也可在计入/扣除的当天通过交易平台的简易报价窗口查看每份合约的调整金额。

根据美国税法第 871 章节，美国股票衍生品交易者需就股息调整缴纳 30%的税款。根据福汇在美国税务法规下承担的义务，所有股息计入调整的 30%将由福汇预扣并转交至美国国家税务局(IRS)。

当阁下账户被扣除股息调整时，阁下会被扣除全部金额。然而，福汇随后则会将扣除金额的 30%转交至美国国家税务局(IRS)。

<https://www.fuhuiyazhou.com/gb/support/faq/stock-basket/>

其他信息

如果一篮子股票中某只股票的价格在一分钟内无任何变动，该一篮子股票将暂时无法交易。这可能导致交易平台 II 出现指令悬空或 MetaTrader 4 出现拒绝指令的情况。福汇建议阁下在任何流通量较低的时段应当谨慎交易。

现有金融工具及指数成份股

美国龙头科技(FAANG)	
公司名称	代号
脸书	FB
亚马逊	AMZN
苹果	AAPL
网飞	NFLX
Alphabet Inc. Class C (谷歌)	GOOG

大麻业 (CANNABIS)	
公司名称	代号
Tilray Inc.	TLRY
GW Pharmaceuticals PLC	GWPH
Canopy Growth Corp	CGC
Aurora Cannabis Inc.	ACB
Cronos Group Inc.	CRON

生物科技 (BIOTECH)	
公司名称	代号
艾伯维	ABBV
安进	AMGN
吉利德科学公司	GILD
必治妥施贵宝公司	BMJ
福泰制药公司	VRTX

电子竞技和游戏 (ESPORTS)	
公司名称	代号
超微半导体	AMD
英伟达	NVDA
艺电	EA
动视暴雪	ATVI
索尼	SNE

中国科技 (CHN.TECH)	
公司名称	代号
百度	BIDU
网易	NTES
微博	WB
爱奇艺	IQ
哔哩哔哩	BILI

中国电子商务 (CHN.ECOMM)	
公司名称	代号
阿里巴巴	BABA
携程	TCOM
京东	JD
拼多多	PDD
腾讯音乐娱乐集团	TME

所有产品均成立于 2019 年 2 月 1 日。

CANNABIS 和 ESPORTS 在成立时的价值为 1,000 美元。

FAANG, BIOTECH, CHN.TECH 和 CHN.ECOMM 在成立时的价值为 2,000 美元。

一篮子指数和加密货币

USEquities 美股指数

一篮子美股指数(USEquities)是一种独特的产品,将道琼斯(US30)、标普 500 (SPX500)、纳斯达克 100 (NAS100)和罗素 2000 (US2000)组合成一个金融工具。作为一种基准标杆, USEquities 旨在反映整个美国股市的价值变化。

该指数起始于 2019 年 1 月 2 日,价值为 2,000 美元。USEquities 反映了原本分别价值 500 美元的组成指数头寸在成立之后的价值变化。

保证金要求

查看当前保证金要求,请访问[此处](#)。

交易时间

请[按此](#)以了解福汇差价合约交易时间。

但是,请注意,交易时间随冬令时夏令时变化将会有所调整。福汇的指数产品并不会到期,但在[公众假期](#)期间市场将关闭,该产品也将暂停交易。

最大合约数

USEquities 的单笔最大合约数为 **200**。

最小点值成本(值)

USEquities 的最低值为每点 1.00 美元(如果您的账户以不同货币计价,您的点值可能会有所不同。请查看福汇交易平台的简易报价窗口以获取该点值)。

每点的位置如右图所示。USEquities 的每 1.00 的价格波动为 1 个点



4550.90

其他信息

USEquities 合约有融资费用(或称过夜利息 Rollover)。有关融资费用的更多信息,请点击[此处](#)。像其他现货股指一样,股息调整将于有关指数成份股的除息日之前作出。该项调整将会显示于您的结单中。有关股息的更多信息,请点击[此处](#)。

请注意:无论某个组成指数(US30, NAS100, SPX500 或 US2000)在何时进行了股息调整, USEquities 都会作出相应的调整。

CryptoMajors 主流加密货币

一篮子主流加密货币(CryptoMajors)是一种独特的产品，将比特币(BTC/USD)、以太币(ETH/USD)、瑞波币(XRP/USD)、莱特币(LTC/USD)和比特币现金 ABC (BCH/USD)组合成一个金融工具。作为一种基准标杆，CryptoMajors 旨在反映拥有最大市场份额的加密货币组合在成立之后的美元价值变化。

该指数起始于 2019 年 1 月 2 日，价值为 100 美元。CryptoMajors 反映了原本分别价值 20 美元的组成加密货币头寸在成立之后的价值变化。

交易时间

请[按此](#)查看交易时间（请参考“所有加密货币”）。

但是，请注意，交易时间可能会因冬令时夏令时的变化而有所调整。任何公众假期将在[此](#)公布。

买卖差价

CryptoMajors 是浮动买卖差价，买卖差价将因市场情况而扩大和缩小。

最大合约数

CryptoMajors 的单笔最大合约数为 200。

最小点子成本（值）

CryptoMajors 的最低值为每点 1.00 美元（如果您的账户以不同货币计价，您的点值可能会有所不同。请查看福汇交易平台的简易报价窗口以获取该点值）。

每点的位置如下图所示。CryptoMajors 的每 1.00 的价格波动为 1 个点子。



220.14

保证金要求

CryptoMajors 的保证金要求于开市（美国东部时间星期日 18:00）后不久更新，并且每日在美国东部时间 17:00 至美国东部时间 18:00 期间更新。

CryptoMajors 的杠杆为 4: 1，新的保证金要求将等于在美国东部时间下午 5 点时 0.25 份合约的名义价值。

举例，如果 CryptoMajors 的价格在美国东部时间 17:00 至美国东部时间 18:00 期间为 200.00，则一份合约的保证金要求将更新至 50 美元。

CryptoMajors 是一种波动较大的工具，如果开市期间有重大变动，保证金要求可能会在开市期间更新。

持仓过夜费用

CryptoMajors 有持仓过夜费用（在交易平台中显示为过夜利息）。

每日持仓过夜费用显示在福汇交易平台里，周五的费用将为平日的 **3** 倍。

交易限制

福汇所有的交易产品均可进行多头和空头交易。

然而，由于加密货币交易的高波动性和低流通性，可能会出现无法建立新的 **CryptoMajors** 仓位的情况。

在 **CryptoMajors** 交易受限的时段，任何市价单或触发的有待执行的挂单都将被拒绝并删除。

您的屏幕会出现弹窗，告知您拒绝的原因。

其他信息

如果 **CryptoMajors** 中某个加密货币的价格在一分钟内无任何变动，**CryptoMajors** 将暂时无法交易。这可能导致交易平台 II 出现指令悬空或 **MetaTrader 4** 出现拒绝指令的情况。福汇建议阁下在任何流通量较低的时段应当谨慎交易。

股票差价合约(SSCFDs)

US Shares 美国股票

US Shares 的相关基础股票在纳斯达克或纽约证券交易所进行交易，可通过股票代码末尾的“.US”进行识别。

交易时间

请[按此](#)查看交易时间。

但是，请注意，交易时间可能会因冬令时夏令时的变化而有所调整。任何公众假期将在[此](#)公布。

买卖差价

US Shares 为浮动买卖差价，买卖差价将因市场情况而扩大和缩小。

最大合约数

US Shares 的单笔最大合约数为 10,000。

多少的福汇合约数等于 1 股？

目前，**10 份福汇 US shares 美股合约相当于 1 股。**

最小点子成本（值）

US shares 的最低值为每点 0.001 美元（如果您的账户以不同货币计价，您的点值可能会有所不同。请查看福汇交易平台的简易报价窗口以获取该点值）。

每点的位置如下图所示。US Shares 的每 0.01 的价格波动为 1 个点子。



845.56

保证金要求

US Shares 的保证金要求在休市期间每日更新。

US Shares 的所有个股杠杆均为 10: 1，新的保证金要求将等于美国东部时间下午 5 点时 0.1 份合约的名义价值。

举例，如果在休市期间 US Shares 中某一个股的价格为 200.00，则该个股一份合约的保证金要求将更新至 2 美元。

过夜利息/股息/预扣税

US Shares 有融资费用（或称过夜利息 Rollover）

<https://www.fuhuiyazhou.com/gb/shares/faq/> (仅提供英文版)

股息调整将于相关股票的除息日之前作出。该项调整将会显示于您的报表中。假如您持有长仓，您将可以收到股息。假如您持有短仓，您将需要支付股息。

根据美国税法第 871 章节，美国股票衍生品交易者需就股息调整缴纳 30% 的税款。根据福汇在美国税务法规下承担的义务，所有股息计入调整的 30% 将由福汇预扣并转交至美国国家税务局(IRS)。

当阁下账户被扣除股息调整时，阁下会被扣除全部金额。然而，福汇随后则会将扣除金额的 30% 转交至美国国家税务局(IRS)。*

*税收取决于阁下的个人情况，将来可能会发生变化，亦可能因各自的司法管辖区而异。此处信息仅用于参考目的。对于此处所载信息的依赖不得代替来自律师或其他专业法律/会计服务商的法律建议。此处信息并非拟作投资建议且不得被诠释为投资建议。请向独立财务顾问寻求意见。福汇对于错误、不准确或遗漏之处概不承担法律责任，并且不保证其中所载信息或其他项目准确或完整。

